

RENDICONTO FINANZIARIO GESTIONALE ISTITUTO ITALIANO PER LA STORIA ANTICA 2018

CAPITOLO		ENTRATE								ENTRATE											
		GESTIONE DI COMPETENZA				GESTIONE DEI RESIDUI ATTIVI				GESTIONE DI CASSA				Totale dei residui attivi al termine dell'esercizio							
		PREVISIONI		Somme Accertate		Differenze rispetto alle previsioni		Residui all'inizio dell'esercizio	Riscosse	Riscosse da riscuotere	Totale accertamenti	In più	In meno		Riscosse	Riscosse	Differenza rispetto alle previsioni				
		iniziali	VARIAZIONI	Definitive	Riscosse	da riscuotere	totale accertamenti											In più	In meno	Variazioni	Variazioni
Codice	Voce	INAUMENTO	IN AUMENTO	Definitive	Riscosse	da riscuotere	totale accertamenti	In più	In meno	Residui all'inizio dell'esercizio	Riscosse	Riscosse da riscuotere	Totale accertamenti		In più	In meno	Differenza rispetto alle previsioni				
E.1.01.00.00.000	imposte. Tasse e proventi assimilati																				
E.1.01.01.02.001	imposta sul reddito delle spcietà (ex irpeg) riscossa a seguito dell'attività ord. Di gest.																				
E.2.01.00.00.000	Trasferimenti correnti																				
E.2.01.01.01.000	Trasferimenti correnti da Amministrazioni Centrali																				
E.2.01.01.01.001	Trasferimenti correnti da Ministeri	85.178,30	3.180,30	81.998,00	81.998,00		81.998,00							81.998,00	81.998,00	-					
E.2.01.01.02.000	Trasferimenti correnti da Amministrazioni Locali																				
E.2.01.01.02.001	Trasferimenti correnti da Regioni	6.000,00		6.000,00	-	9.683,99	9.683,99	3.683,99		2.919,95	2.919,95	2.919,95	-	9.683,99	2.919,95	9.683,99					
E.2.01.05.02.000	Trasferimenti correnti dal Resto del Mondo																				
E.2.01.05.02.001	Trasferimenti correnti dal Resto del Mondo	-		-	26.300,12		26.300,12	26.300,12						-	26.300,12	26.300,12					
E.3.00.00.00.000	Entrate extratributarie																				
E.3.01.00.00.000	Vendita di beni e servizi e proventi derivanti dalla gestione dei beni																				
E3050203001	Entrate da rimborsi, recuperi e restituzioni di somme non dovute o incassate in eccesso da Amministrazioni									472,90		954,67	954,67	481,77			954,67				
E.3.03.03.04.000	Interessi attivi da depositi bancari o postali																				
E.3.03.03.04.001	Interessi attivi da depositi bancari o postali	60,00		60,00	-	152,74	152,74	92,74		118,12	118,12	118,12	-	152,74	118,12	152,74					
E.4.04.03.00.000	Alienazione di beni immateriali																				
E.4.04.03.03.000	Alienazione di opere dell'ingegno e diritti d'autore																				
E.4.04.03.03.001	Alienazione di opere dell'ingegno e diritti d'autore	500,00		500,00		392,77	392,77	107,23		402,40	502,75	502,75	100,35	1.000,00	502,75	497,25	392,77				
E.3.05.00.00.000	Rimborsi e altre entrate correnti																				
E.3.05.99.99.000	Altre entrate correnti n.a.c.																				
E.3.05.99.99.999	Altre entrate correnti n.a.c.	250,00		250,00	250,00		250,00							250,00	250,00						
E.9.00.00.00.000	Entrate per conto terzi e partite di giro																				
E.9.01.00.00.000	Entrate per partite di giro																				
E.9.01.01.99.000	Altre ritenute n.a.c.																				
E.9.01.01.99.999	Altre ritenute n.a.c.																				
E.9.01.03.01.000	Ritenute erariali su redditi da lavoro autonomo per																				
E.9.01.03.01.001	Ritenute erariali su redditi da lavoro autonomo per conto terzi				2.109,16	-	2.109,16	2.109,16		300,00		-	300,00	300,00	2.109,16	1.809,16					
	TOTALE	85.738,30	6.250,00	3.180,30	88.808,00	110.657,28	10.229,50	120.886,78	28.502,02	107,23	4.213,37	3.540,82	954,67	4.495,49	582,12	-	93.384,73	114.198,10	28.109,28	497,25	11.184,17



**RENDICONTO FINANZIARIO GESTIONALE ISTITUTO ITALIANO PER LA STORIA ANTICA
USCITE**

CAPITOLO		GESTIONE DI COMPETENZA						GESTIONE DEI RESIDUI PASSIVI					GESTIONE DI CASSA				Totale dei residui passivi al termine dell'esercizio			
Codice	Voce	PREVISIONI		Definitive	Somme impegnate			Differenze rispetto alle previsioni		Residui all'inizio dell'esercizio	Pagati	Rimasti da pagare	Totali	Variazioni		Revisioni		Pagamenti	Differenza rispetto alle previsioni	
		iniziali	VARIAZIONI		Pagate	da pagare	totale impegnate	In più	In meno					In più	In meno					
			IN AUMENTO																IN DIMINUIZIONE	In più
U.1.00.00.000	Spese correnti																			
U.1.01.00.000	Redditi da lavoro dipendente																			
U.1.01.01.000	Retribuzioni lorde																			
U.1.01.01.01.000	Retribuzioni in denaro																			
U.1.01.01.01.006	Voci stipendiali corrisposte al personale a tempo determinato	8.462,00		8.462,00	8.358,92	629,00	8.987,92	525,92							8.462,00	8.358,92		103,08	629,00	
U.1.01.02.00.000	Contributi sociali a carico dell'ente																			
U.1.01.02.01.000	Contributi sociali effettivi a carico dell'ente																			
U.1.01.02.01.001	Contributi obbligatori per il personale	2.538,00		2.538,00	1.911,30	663,96	2.575,26	37,26	474,36	662,79		662,79	188,43	2.538,00	2.574,09		36,09		663,96	
U.1.01.02.01.002	Contributi previdenza complementare																			
U.1.01.02.01.999	Altri contributi sociali effettivi n.a.c.																			
U.1.02.00.00.000	Imposte e tasse a carico dell'ente																			
U.1.02.01.01.000	Imposta regionale sulle attività produttive (IRAP)																			
U.1.02.01.01.001	Imposta regionale sulle attività produttive (IRAP)	1.190,00		1.190,00		1.529,00	1.529,00			138,67		138,67	138,67	1.190,00	138,67			1.051,33	1.529,00	
U.1.02.01.10.000	Imposta reddito persona giuridica (ex IRPEG)																			
U.1.02.01.10.001	Imposta reddito persona giuridica (ex IRPEG)	270,00		270,00	100,55	20,00	120,55	169,45	65,66		65,66	65,66		335,66	100,55			235,11	85,66	
U.1.02.01.02.000	Imposta di registro e di bollo																			
U.1.02.01.02.001	Imposta di registro e di bollo	300,00		300,00	148,48	51,52	200,00		50,96			50,96	50,96	350,96	148,48			202,48	51,52	
U.1.03.00.00.000	Acquisto di beni e servizi																			
U.1.03.01.02.000	Altri beni di consumo																			
U.1.03.01.02.001	Carta, cancelleria e stampati	600,00		600,00	557,74		557,74	42,26						600,00	557,74			42,26		
U.1.03.01.02.004	Materiale informatico	100,00		100,00				100,00						100,00				100,00		
U.1.03.01.02.999	Altri beni e materiali di consumo n.a.c.	100,00		100,00				100,00						100,00				100,00		
U.1.03.01.05.000	Medicinali e altri beni di consumo sanitario																			
U.1.03.01.05.999	Altri beni e prodotti sanitari n.a.c.	100,00		100,00				100,00						100,00				100,00		
U.1.03.02.01.000	Organi e incarichi istituzionali dell'amministrazione																			
U.1.03.02.01.002	Organi istituzionali dell'amministrazione - Rimborsi	1.000,00		1.000,00	463,90	139,60	603,50	743,10	104,80	104,80		104,80		1.000,00	568,70			431,30	139,60	
U.1.03.02.01.009	Compensi agli organi istituzionali di revisione, di controllo ed altri incarichi istituzionali dell'amministrazione	2.400,00		2.400,00		2.400,00	2.400,00		2.400,00		2.400,00	2.400,00		4.800,00					4.800,00	
U.1.03.02.02.001	Organizzazione eventi, pubblicità e servizi per trasferta																			
U.1.03.02.02.999	Organizzazione e partecipazione manifestazioni e convegni	40.456,58	3.974,85	44.431,43	27.384,07	4.559,06	31.943,13	17.047,36						44.431,43	27.384,07			17.047,36	4.559,06	
U.1.03.02.02.999	Altre spese per relazioni pubbliche, convegni e mostre, pubblicità n.a.c.	200,00		200,00										200,00				200,00		
U.1.03.02.05.000	UtENZE e canoni																			
U.1.03.02.05.001	Telefonia fissa	1.700,00		1.700,00	1.239,36	299,22	1.538,58	181,54	236,17	236,17		236,17		1.700,00	1.475,53			224,47	299,22	
U.1.03.02.05.004	Energia elettrica	1.100,00		1.100,00	1.264,96		1.264,96	164,96						1.100,00	1.264,96	164,96		100,00		
U.1.03.02.05.004	Gas	550,00		550,00	353,05		353,05		120,98	120,98		120,98		550,00	474,03			75,97		
U.1.03.02.09.000	Manutenzione ordinaria e riparazioni																			
U.1.03.02.09.003	Manutenzione ordinaria e riparazioni di mobili e arredi	250,00		250,00				250,00						250,00				250,00		
U.1.03.02.09.004	Manutenzione ordinaria e riparazioni di impianti e macchinari	500,00		500,00	478,98		478,98	21,02						500,00	478,98			21,02		
U.1.03.02.11.000	Prestazioni professionali e specialistiche																			
U.1.03.02.11.008	Prestazioni di natura contabile, tributaria e del lavoro	7.980,35	2.905,15	5.075,20	4.275,20	800,00	5.075,20		3.690,00	3.690,00		3.690,00		5.075,20	7.965,20	2890,00		800,00		
U.1.03.02.11.999	Altre prestazioni professionali e specialistiche n.a.c.	2.000,00		2.000,00	1.098,00		1.098,00	902,00						2.000,00	1.098,00			902,00		
U.1.03.02.12.000	Lavoro flessibile, quota LSU e acquisto di servizi da agenzie di lavoro interinale																			
U.1.03.02.12.003	Collaborazioni coordinate e a progetto																			
U.1.03.02.12.999	Altre forme di lavoro flessibile n.a.c.	3.000,00		3.000,00	2.775,00	225,00	3.000,00							3.000,00	2.775,00			5.775,00	225,00	
U.1.03.02.13.000	Servizi ausiliari per il funzionamento dell'ente																			
U.1.03.02.13.002	Servizi di pulizia e lavanderia	1.500,00		1.500,00	1.476,00		1.476,00	24,00	109,68	109,68		109,68		1.500,00	1.585,68	85,68				
U.1.03.02.13.003	Trasporti, traslochi e facchinaggio	100,00		100,00				100,00						100,00				100,00		
U.1.03.02.13.004	Stampa e rilegatura	3.000,00	2.000,00	5.000,00	5.000,00		5.000,00							5.000,00	5.000,00					
U.1.03.02.16.000	Servizi amministrativi																			
U.1.03.02.16.002	Spese postali	700,00		700,00	10,00		10,00	690,00						700,00	10,00			690,00		
U.1.03.02.17.000	Servizi finanziari																			
U.1.03.02.17.999	Spese per servizi finanziari n.a.c.	350,00		350,00	261,92	64,01	325,93	24,07	63,83		69,81	5,98		350,00	261,92			88,08	133,82	
U.1.03.02.19.000	Servizi informatici e di telecomunicazioni																			
U.1.03.02.19.001	Gestione e manutenzione applicazioni	500,00		500,00	88,45		88,45		41,48	41,48		41,48		500,00	129,93			370,07		
U.1.03.02.99.000	Altri servizi																			
U.1.03.02.99.003	Quote di associazioni	500,00		500,00	500,00		500,00							500,00	500,00					
U.1.04.00.00.000	Trasferimenti correnti																			
U.1.04.01.01.000	Trasferimenti correnti a Amministrazioni Centrali																			
U.1.04.01.01.020	Trasferimenti correnti al Ministero dell'economia in attuazione di norme in materia di contenimento di spesa	1.841,37		1.841,37	1.841,37		1.841,37							1.841,37	1.841,37					
U.1.04.02.03.000	Borse di studio																			
U.1.04.02.03.001	Borse di studio								6.000,00	6.000,00		6.000,00		6.000,00	6.000,00					
U.1.10.00.00.000	Altre spese correnti																			
U.1.10.04.01.000	Premi di assicurazione contro i danni																			
U.1.10.04.01.003	Premi di assicurazione per responsabilità civile verso terzi	300,00		300,00	139,50		139,50	160,50						300,00	139,50			160,50		
U.1.10.99.99.000	Altre spese correnti n.a.c.																			



ISTITUTO ITALIANO PER LA STORIA ANTICA
BILANCIO Consuntivo 2018 - ALLEGATO 11 - CONTO ECONOMICO

		2018	
		Parziali	Totali
A) VALORE DELLA PRODUZIONE			
1)	Proventi e corrispettivi per la produzione delle prestazioni e/o servizi*		
2)	Variazione delle rimanenze dei prodotti in corso di lavorazione, semilavorati e finiti		
3)	Variazione dei lavori in corso su ordinazione		
4)	Incrementi di immobilizzazioni per lavori interni		
5)	Altri ricavi e proventi, con separata indicazione dei contributi di competenza dell'esercizio		
	da Mibact		81.998,00
	da Resto del mondo		26.300,12
	da Regioni		9.683,99
	da diritti d'autore		392,77
	altre entrate correnti non altrove classificate		250,00
	Totale valore della produzione (A)		118.624,88
B) COSTI DELLA PRODUZIONE			
6)	per materie prime, sussidiarie, consumo e merci**		38.041,62
7)	per servizi**		14.516,22
8)	per godimento beni di terzi**		
9)	per il personale**		15.239,13
	a) salari e stipendi	8.987,92	
	b) oneri sociali	2.575,26	
	c) trattamento di fine rapporto	675,95	
	d) trattamento di quiescenza e simili		
	e) altri costi	3.000,00	
10)	Ammortamenti e svalutazioni		
a)	Ammortamento delle immobilizzazioni immateriali		
b)	Ammortamento delle immobilizzazioni materiali		
c)	Altre svalutazioni delle immobilizzazioni		
d)	Svalutazione dei crediti compresi nell'attivo circolante e delle disponibilità liquide		
11)	Variazioni delle rimanenze di materie prime, sussidiarie, di consumo e merci		
12)	Accantonamenti per rischi		
13)	Accantonamenti ai fondi per oneri		
14)	Oneri diversi di gestione		2.541,37
	Totale Costi (B)		70.338,34
	DIFFERENZA TRA VALORE E COSTI DELLA PRODUZIONE (A - B)		48.286,54
C) PROVENTI E ONERI FINANZIARI			
15)	Proventi da partecipazioni		
16)	Altri proventi finanziari		152,74
a)	di crediti iscritti nelle immobilizzazioni		
b)	di titoli iscritti nelle immobilizzazioni che non costituiscono partecipazioni;		
c)	di titoli iscritti nell'attivo circolante che non costituiscono partecipazioni;		
d)	proventi diversi dai precedenti		
17)	Interessi e altri oneri finanziari		325,93
17-bis)	Utili e perdite su cambi		
	Totale proventi ed oneri finanziari (15+16-17)		- 173,19
D) RETTIFICHE DI VALORE DI ATTIVITA' FINANZIARIE			
18)	Rivalutazioni:		
a)	di partecipazioni		
b)	di immobilizzazioni finanziarie		
c)	di titoli iscritti nell'attivo circolante		
19)	Svalutazioni:		
a)	di partecipazioni		
b)	di immobilizzazioni finanziarie		
c)	di titoli iscritti nell'attivo circolante		
	Totale rettifiche di valore		
E) PROVENTI E ONERI STRAORDINARI			
20)	Proventi, con separata indicazione delle plusvalenze da alienazioni i cui ricavi non sono iscrivibili al n.5)		
21)	Oneri straordinari, con separata indicazione delle minusvalenze da alienazioni i cui effetti contabili non sono iscrivibili al n.14)		
22)	Soppravvenienze attive ed insussistenze del passivo derivanti dalla gestione dei residui		
23)	soppravvenienze passive ed insussistenze dell'attivo derivanti dalla gestione dei residui		
	Totale delle partite straordinarie		48.113,35
	Risultato prima delle imposte (A-B±C±D±E)		1.649,55
	Imposte dell'esercizio		46.463,80
	Avanzo/Disavanzo/Pareggio Economico		

** Uscite correnti depurate degli oneri finanziari: lett:c) e degli oneri straordinari (di natura finanziaria): lett d)
* Entrate correnti depurate dei proventi finanziari: lett:c) e dei proventi straordinari (di natura finanziaria): lett d)

ISTITUTO ITALIANO PER LA STORIA ANTICA
BILANCIO Consuntivo 2018 - ALLEGATO 13 - Stato Patrimoniale



ATTIVITA'	2018	PASSIVITA'	2018
A) CREDITI VERSO LO STATO ED ALTRI ENTI PUBBLICI PER LA PARTECIPAZIONE AL PATRIMONIO INIZIALE		A) PATRIMONIO NETTO	
B) IMMOBILIZZAZIONI		I. Fondo di dotazione	
I. Immobilizzazioni Immateriali		II. Riserve obbligatorie e derivanti da leggi	
1) Costi d'impianto e di ampliamento		III. Riserve di rivalutazione	
2) Costi di ricerca, di sviluppo e di pubblicità		IV. Contributi a fondo perduto	
3) Diritti di brevetto industriale e diritti di utilizzazione delle opere di ingegno		V. Contributi per ripiano disavanzi	
4) Concessioni, licenze, marchi e diritti simili		VI. Riserve statutarie	
5) Avviamento		VII. Altre riserve distintamente indicate	
6) Immobilizzazioni in corso e acconti		VIII. Avanzi (Disavanzi) economici portati a nuovo	168.894,71
8) Manutenzioni straordinarie e migliorie su beni di terzi		IX. Avanzo (Disavanzo) economico d'esercizio	46.463,80
9) Altre		Totale Patrimonio netto (A)	215.358,51
Totale	-	B) CONTRIBUTI IN CONTO CAPITALE	
II. Immobilizzazioni materiali		1) per contributi a destinazione vincolata	
1) Terreni e fabbricati		2) per contributi indistinti per la gestione	
2) Impianti e macchinari		3) per contributi in natura	
3) Attrezzature industriali e commerciali		Totale Contributi in conto capitale (B)	0
4) Automezzi e motomezzi		C) FONDI PER RISCHI ED ONERI	
5) Immobilizzazioni in corso e acconti		1) per trattamento di quiescenza e obblighi simili	
6) Diritti reali di godimento		2) per imposte	
7) Altri beni		3) per altri rischi ed oneri futur	
Totale	-	4) per ripristino investimenti	
III. Immobilizzazioni finanziarie, con separata indicazione, per ciascuna voce dei crediti, degli importi esigibili entro l'esercizio successivo		Totale Fondi rischi ed oneri futuri (C)	0
1) Partecipazioni in:		D) TRATTAMENTO DI FINE RAPPORTO DI LAVORO SUBORDINATO	1.279,15
a) imprese controllate		E) RESIDUI PASSIVI, con separata indicazione, per ciascuna voce, degli importi esigibili oltre l'esercizio successivo	
b) imprese collegate		1) obbligazioni	
c) imprese controllanti		2) verso le banche	133,82
d) altre imprese		3) verso altri finanziatori	
e) altri enti		4) acconti	
2) Crediti		5) debiti verso fornitori	5.899,22
a) verso imprese controllate		6) rappresentati da titoli di credito	
b) verso imprese collegate		7) verso imprese controllate, collegate e controllanti	
c) verso lo Stato e altri soggetti pubblici		8) debiti tributari	137,18
d) verso altri		9) debiti verso istituti di previdenza e sicurezza sociale	663,96
3) Altri titoli		10) debiti verso iscritti, soci e terzi per prestazioni dovute	
4) Crediti finanziari diversi		11) debiti verso lo Stato ed altri soggetti pubblici	
Totale	-	12) debiti diversi	7.081,66
Totale Immobilizzazioni (B)	-	Totale	13.915,84
C) ATTIVO CIRCOLANTE		Totale Debiti (E)	
I. Rimanenze		F) RATEI E RISCONTI	
1) materie prime, sussidiarie e di consumo		1) Ratei passivi	
2) prodotti in corso di lavorazione e semilavorati		2) Risconti passivi	
3) lavori in corso		3) Aggio su prestiti	
4) prodotti finiti e merci		4) Riserve tecniche	
5) acconti		Totale ratei e risconti (F)	-
Totale	-		
II. Residui attivi, con separata indicazione, per ciascuna voce, degli importi esigibili oltre l'esercizio successivo			
1) Crediti verso utenti, clienti ecc.			
2) Crediti verso iscritti, soci e terzi			
3) Crediti verso imprese controllate e collegate			
4) Crediti verso lo Stato ed altri soggetti pubblici	9.683,99		
4-bis) Crediti tributari	954,67		
4-ter) Imposte anticipate			
5) Crediti verso altri	545,51		
Totale	11.184,17		
III. Attività finanziarie che non costituiscono immobilizzazioni			
1) Partecipazioni in imprese controllate			
2) Partecipazioni in imprese collegate			
3) Altre partecipazioni			
4) Altri titoli			
Totale	-		
IV. Disponibilità liquide			
1) depositi bancari e postali	219.302,31		
2) assegni	67,02		
3) denaro e valori in cassa	219.369,33		
Totale	230.553,50		
Totale attivo circolante (C)			
D) RATEI E RISCONTI			
1) Ratei attivi			
2) Risconti attivi			
Totale ratei e risconti (D)	-		
Totale attivo	230.553,50	Totale passivo e netto	230.553,50

Consistenza della cassa all'inizio dell'esercizio			178.942,46
Riscossioni	in c/competenza	110.657,28	
	in c/residui	3.540,82	
Pagamenti	in c/competenza	62.366,66	
	in c/residui	11.404,57	
Consistenza della cassa alla fine dell'esercizio			219.369,33
Residui attivi	degli esercizi precedenti		
	dell'esercizio	11.184,17	
Residui passivi	degli esercizi precedenti	2.400,00	
	dell'esercizio	11.515,84	
Avanzo/disavanzo d'amministrazione alla fine dell'esercizio 2018			216.637,66
avanzo amministrazione al 31/12/2017		169.497,91	
avanzo esercizio 2018		47.139,75	
L'utilizzazione dell'avanzo di amministrazione per l'esercizio 2018 risulta così prevista:			
Parte vincolata			
	al TFR		1.279,15
	ai Fondi per rischi e oneri		
	al Fondo ripristino investimenti		
	per i seguenti altri vincoli		
	totale parte vincolata	1.279,15	
Parte disponibile		215.358,51	



PROSPETTO RIEPILOGATIVO DELLE SPESE PER MISSIONI E PROGRAMMI - ALLEGATO 6				
			ESERCIZIO FINANZIARIO 2018	
			COMPETENZA	CASSA
Missione 017 Ricerca e innovazione				
Programma 004		Ricerca educazione e formazione in materia di beni e attività culturali		
Gruppo COFOG	08.5.1		9164,00	14991,10
Totale Programma 004			9164,00	14991,10
			9.164,00	14991,10
Totale Missione 017				
Missione 021 Tutela e valorizzazione dei beni e attività culturali e paesaggistici				
Programma 006		Tutela dei beni archeologici		
Gruppo COFOG	08.2.1		17115,13	16285,97
Totale Programma 006			17.115,13	16285,97
Programma 009		Tutela e valorizzazione dei beni archivistici		
Gruppo COFOG	08.2.1		17518,40	13107,00
Totale Programma 009			17518,40	13107,00
Programma 010		Tutela e valorizzazione dei beni librari, promozione e sostegno del libro e dell'editoria		
Gruppo COFOG	08.2.1		8239,53	8238,76
Totale Programma 010			8239,53	8238,76
			42873,06	37631,73
Totale Missione 021				
Missione 032 Servizi istituzionali e generali				
Programma 002		Indirizzo politico		
Gruppo COFOG	08.2.1		603,50	568,70
Totale Programma 002			603,50	568,70



Programma 003		Servizi e affari generali per le amministrazioni di competenza		
Gruppo COFOG	08.2.1	- gestione attività istituzionale	15306,39	15941,47
Gruppo COFOG	08.2.1	- imposte, consumi intermedi	3690,92	2229,07
Totale Programma 003			18997,31	18170,54
			Totale Missione 032	19600,81
Missione 099 Servizi conto terzi e partite di giro				
Programma 01		Partite di giro		
			2109,16	2409,16
Totale Programma 01			2109,16	2409,16
Totale Servizi conto terzi e partite di giro			2109,16	2409,16
			TOTALE SPESE	73747,03
				73771,23



Relazione al Bilancio consuntivo 2018

Nel corso del 2018 l'Istituto italiano per la storia antica ha proseguito e intrapreso programmi di ampio respiro sia nell'attività scientifica e culturale sia nella valorizzazione del patrimonio librario e archivistico.

L'attività culturale si è concretizzata nell'organizzazione di seminari e dibattiti storiografici, tenutesi nella sede dell'Istituto, affidate a studiosi di fama internazionale: *Tucidide, Aristotele e l'instaurazione del regime dei Quattrocento* di Ugo Fantasia (Università degli studi di Parma); *Santo Mazzarino e gli storici della filosofia* di Michele Ciliberto (Presidente dell'Istituto nazionale di studi sul Rinascimento). L'Istituto ha inoltre favorito la partecipazione di giovani studiosi al convegno *Gli storici e la didattica della storia. Scuola e Università* organizzato dalla Giunta centrale per gli studi storici in collaborazione con le Società degli storici per affrontare le tematiche dell'insegnamento della storia, della formazione degli insegnanti, degli ordinamenti scolastici e della programmazione curricolare (Roma 25-26 ottobre 2018). In occasione dell'anno europeo del patrimonio culturale 2018, nell'ambito del ciclo di *Seminari di Europa*, l'Istituto ha organizzato in collaborazione con l'Università di Parma il seminario *Antichistica italiana e leggi razziali*, destinato alla comunità accademica e aperto alla cittadinanza, agli alunni e ai docenti delle scuole (Parma, 28 novembre 2018).

Si sono svolte riunioni del gruppo di studio delle *Variae* di Cassiodoro di cui fanno parte stabilmente i curatori dell'opera, A. Giardina, G.A. Cecconi, F. Oppedisano e I. Tantillo. In alcune circostanze, i lavori sono stati allargati, in rapporto con le tematiche più in evidenza, a gruppi di studiosi coinvolti nell'opera.

Il costo di queste attività è stato di 3991,10€ ed è inserito nella voce *U.1.03.02.02.005 Organizzazione e partecipazione manifestazioni e convegni*.

L'Istituto nel febbraio 2016 ha stipulato un accordo di collaborazione triennale con il centro di ricerca Archéologie et Histoire Ancienne, Méditerranée-Europe (Archimède), Unité Mixte de Recherche n° 7044, diretto dal professore Frédéric Colin, presso la Maison Interuniversitaire des Sciences de l'Homme-Alsace (Misha) al fine di promuovere e favorire comuni progetti di ricerca. L'accordo di cooperazione prevede una stretta collaborazione scientifica nello studio della storia delle società antiche del Mediterraneo, nella co-organizzazione di seminari di ricerca, di conferenze e di convegni, nella pubblicazione di opere nate dalle comuni ricerche. I referenti scientifici dell'accordo, oltre al Presidente e al Consiglio direttivo dell'Istituto, sono i professori Michel Humm, Dominique Lenfant, Maria Teresa Schettino, che svolgono le attività di ricerca congiunta tra Strasburgo e Roma. Il primo convegno internazionale di studi nel quadro di questo accordo di collaborazione è stato *Il tempo di Silla* (Roma 23-24 marzo 2017) e per l'alto valore scientifico delle relazioni e delle riflessioni emerse dall'intenso dibattito che hanno fornito preziose indicazioni per la ricostruzione di una nuova immagine di Silla, l'Istituto nel 2018 ha pubblicato il volume *L'Età di Silla*, a cura di Giuseppe Zecchini e Maria Teresa Schettino:

Edward Bishamp, *Sulla and the Populi Italici*

Giovanni Brizzi, *Silla comandante*

Marianne Coudry, *La réforme syllanienne du Sénat: une réévaluation?*

Jean Michel David, *Sylla nomothète*
Michel Humm, *De l'usage de l'histoire romaine par Sylla: inventions ou réélaborations?*
Elio Lo Cascio, *Silla, la moneta e il credito*
Sylvie Pittia, *Solidarités et conflits de générations dans la vie politique romaine au temps de Sylla*
Kaj Sandberg, *Sulla's Reform of the Legislative Process*
Federico Santangelo, *La marcia su Roma dell'88 a.C.*
Maria Teresa Schettino, *Un magistrato senza eloquenza: Silla e l'oratoria comiziale*
Catherine Steel, *Past and present in Sulla's dictatorship*
Uwe Walter, *Die Dictatur Sullas - ein Wendepunkt für die römische Historiographie?*
Giuseppe Zecchini, *Per una nuova immagine di Silla*

La spesa inerente alla stampa del volume per 5.000€ è registrata nella voce U.1.03.02.13.004 *Stampa e pubblicazioni*.

Nel 2018, grazie ai contributi erogati dalla prestigiosa Qatar Museums Authority, è proseguito l'intenso lavoro della missione di scavo dell'Istituto italiano per la storia antica in Sudan nel sito di Sanam abu Dom. Il gruppo di lavoro è composto dai professori Irene Vincentelli (Università di Cassino), Elio Lo Cascio (Sapienza Università di Roma, membro del Consiglio direttivo dell'Istituto italiano per la storia antica), dai dottori Silvia Bonamore (restauratrice della Soprintendenza per i Beni Archeologici dell'Umbria), Tiziana D'Este (disegnatore archeologico), dall'architetto Paolo Cannata (architetto rilevatore), da Roberto Ceccacci (professionista nella fotografia archeologica), da Cristiano Vignola (archeologo). La missione archeologica ha ottenuto ottimi risultati: è infatti proseguito lo scavo e il restauro dell'edificio detto "il Tesoro", sono stati eseguiti test per verificare dettagli di tipo architettonico, sono stati analizzati i risultati dei rilievi magnetometrici nell'area sud del "Tesoro" che hanno evidenziato la possibilità della presenza di un altro edificio di modeste dimensioni, è stata prodotta una vasta documentazione grafica e fotografica degli scavi e dei materiali. Parallelamente al lavoro sul campo è proseguita l'opera di riconoscimento e restauro dei frammenti ceramici e degli oggetti provenienti dalla campagna in corso e da quelle precedenti (tutti i reperti sono stati documentati e schedati con il programma Filemaker Pro Advanced), sono state realizzate tavole ricostruttive a colori dell'area del palazzo "Sat" tramite elaborazione digitale 3D da planimetria di rilievo in scala; è stata eseguita la lucidatura in formato digitale mediante l'uso dei software Adobe Illustrator e Adobe Photoshop di disegni di sigilli miniaturistici, impressi su cretule in argilla ritrovate nel corso degli scavi, contenenti iscrizioni in geroglifico e raffigurazioni appartenenti al repertorio della glittica egiziana. I costi relativi alla missione archeologica sono compresi nella voce U.1.03.02.02.005 *Organizzazione e partecipazione manifestazioni e convegni* per 14115,13€ e in quella U.1.03.02.12.999 *Altre forme di lavoro flessibile* per 3000€.

Nel quadro di una collaborazione tra gli Istituti che compongono la rete coordinata dalla Giunta centrale per gli studi storici, l'Istituto ha avviato una nuova linea di promozione culturale e scientifica volta a valorizzare il proprio patrimonio, a migliorare le condizioni di fruizione e accessibilità dei documenti archivistici attraverso l'utilizzo di tecnologie digitali con la sua partecipazione al progetto "Per una rete degli archivi della Giunta centrale per gli studi storici e degli istituti storici nazionali". Nel 2018 l'Istituto, inserito nell'albo 2017-2019 degli istituti culturali finanziabili dalla Regione Lazio (Determinazione n. G18323 del 22.12.2017), ha ricevuto risorse, sotto forma di co-finanziamento con Determinazione n. G13347 del 23/10/2018, per digitalizzare documenti appartenenti al fondo

istituzionale, in particolare, il Registro dei Verbali del Consiglio dell'Istituto (serie 1, sottoserie 1935-1949, 196 pp.) e carte del fondo Gaetano De Sanctis (serie 1 Istituzioni internazionali e nazionali; serie 4 *Privalia*, 1125 scansioni) (€ 6.000 compresi nella voce *E.2.01.01.02.001 Trasferimenti correnti da Regioni e province autonome*). Questa digitalizzazione, oltre ad incrementare la banca dati dei fondi archivistici della Giunta, degli Istituti e delle Società e Deputazioni di storia patria, mettendo in relazione i documenti archivistici in un unico ambiente virtuale (<http://aquarius.gcss.it>), ha favorito un quadro più completo dell'attività dell'Istituto anche in relazione ai contatti con gli altri Istituti, ha delineato aspetti biografici (alcuni inediti) e scientifici dell'illustre storico Gaetano De Sanctis. È stata avviata, inoltre, la digitalizzazione delle carte del fondo De Sanctis relative al periodo universitario trascorso a Torino (serie 2, sottoserie 1, fasc. 1-8 Università di Torino) e di alcune tesi di laurea degli allievi dello storico, tra i quali Piero Treves e Marcello Zambelli (serie 2, sottoserie 3 Università di Roma: Tesi di laurea). Il costo sostenuto per queste attività è stato di 13644€, importo compreso nella voce *U.1.03.02.02.005 Organizzazione e partecipazione manifestazioni e convegni*.

Oltre al co-finanziamento per la valorizzazione dell'archivio storico dell'Istituto, con Determinazione n. G14853 del 20/11/2018 la Regione Lazio ha erogato nel 2018 risorse per il funzionamento (€ 3683,99 nella voce *E.2.01.01.02.001 Trasferimenti correnti da Regioni e province autonome*).

Le altre maggiori entrate sono rappresentate dal contributo del Mibac destinato agli istituti inseriti in tabella triennale 2018-2020 (81998,00€ *E.2.01.01.01.001 Trasferimenti correnti da Ministeri*) e da quello erogato dal Qatar Museums Authority per la campagna di scavo 2018-2019 in Sudan nel sito di Sanam abu Dom (26300,12€ *E.2.01.05.02.001 Trasferimenti correnti dal Resto del Mondo*). Il contributo di 26300,12€ per la missione archeologica 2018-2019 è stato accreditato alla fine dell'anno 2018, questo importo sarà quindi destinato alla missione archeologica che si svolgerà nel corso del 2019.

IL PRESIDENTE
prof. Andrea Giardina



Verbale della riunione dell'Istituto italiano per la storia antica del 26/27 giugno 2019

L'Istituto italiano per la storia antica è stato convocato in via telematica con procedura di urgenza con inizio nella giornata di mercoledì 26 giugno 2019 ore 9.00 e con chiusura nella giornata di giovedì 27 giugno 2019 ore 19.00 per discutere il seguente ordine del giorno:

1. Approvazione bilancio consuntivo 2018

Considerato che il Collegio dei revisori dei conti ha richiesto alcune modifiche non sostanziali ma formalmente indispensabili agli schemi di bilancio consuntivo 2018 presentati, considerato che in data 10/06/2019 si è svolta la riunione del Collegio per esaminare la nuova proposta di bilancio consuntivo 2018 e che in data 21/06/2019 è stato consegnato il verbale della riunione in cui il Collegio ha espresso parere favorevole, si è resa necessaria una nuova delibera di approvazione del bilancio consuntivo 2018.

Con mail di convocazione del 25/06/2019 (prot. 63/2019) e mail di apertura della riunione del 26/06/2019 (prot. 65/2019) sono stati trasmessi a) Schemi di bilancio consuntivo 2018, b) Bilancio consuntivo 2018 secondo la tabella missioni e programmi.

Hanno espresso parere favorevole all'approvazione, nell'ordine, i professori Elio Lo Cascio (prot. 66/2019), Mauro Moggi (prot. 67/2019), Giuseppe Zecchini (prot. 68/2019), Andrea Giardina (prot. 69/2019). Non ha inviato il parere il professore Mario Liverani.

Con mail di chiusura della riunione del 27/06/2019 (prot. 70/2019) il presidente ha comunicato l'approvazione del bilancio consuntivo 2018.

La seduta è tolta alle ore 19.00 del 27 giugno 2019.

IL PRESIDENTE
Prof. Andrea Giardina



ALLEGATO 1

Con mail del 6.06.2019 l'Istituto italiano per la storia antica ha trasmesso al Collegio la proposta di Rendiconto generale per l'anno 2018 per il relativo parere di competenza, ai sensi di quanto previsto dall'articolo 20, comma 3, del d.lgs. n. 123/2011.

Detto elaborato contabile, come richiesto dall'art. 48 del DPR n. 97/2003 per gli Enti di piccole dimensioni, come qualificati dalla medesima disposizione, si compone dei seguenti documenti:

- conto del bilancio (rendiconto finanziario gestionale);
- stato patrimoniale in forma abbreviata;
- conto economico in forma abbreviata;
- nota integrativa e relazione sulla gestione;
- situazione amministrativa.


L'Istituto ha predisposto la tabella della classificazione della spesa in Missioni e Programmi.

L'Ente ha conseguito l'equilibrio di bilancio.

Il Collegio prende in esame il documento relativo al Rendiconto Generale per l'esercizio 2018.

QUADRO RIASSUNTIVO DEL RENDICONTO FINANZIARIO

Entrate 2018	Previsione iniziale	Variazioni	Previsione definitiva	Somme rimosse	Somme da riscuotere	Totale somme accertate
<i>Entrate correnti Titolo I</i>	85.738,30	+3.069,70	88.808,00	108.548,12	10.229,50	118.777,62
<i>Entrate c/capitale Titolo II</i>						
<i>Partite Giro Titolo III</i>				2.109,16		2.109,16
Totale Entrate	85.738,30	+3.069,70	88.808,00	110.657,28	10.229,50	120.886,78



Spese 2018	Previsione iniziale	Variazioni	Previsione definitiva	Somme impegnate	Pagamenti	Rimasti da pagare
<i>Uscite correnti Titoli I</i>	83.588,30	+3.069,70	86.658,00	71.107,12	59.726,75	11.380,37
<i>Uscite c/capitale Titolo II</i>	2.150,00		2.150,00	530,75	530,75	
<i>Partite Giro Titolo III</i>				2.109,16	2.109,16	
Totale Spese	85.738,30	+3.069,70	88.808,00	73.747,03	62.366,66	11.380,37

SITUAZIONE DI EQUILIBRIO DATI DI CASSA

Prospetto riepilogativo dati di cassa (Art. 13, c. 1, L. n. 243/2012)	Anno 2018
Saldo cassa iniziale	178.942,46
Riscossioni	114.198,10
Pagamenti	73.771,23
Saldo finale di cassa	219.369,33

Tale saldo finale di cassa viene riscontrato con gli estratti dei conti correnti dell'Istituto al 31.12.2018:

- Banca UBI n. 36439: saldo pari a 208.139,98 euro;
- Banca UBI n. 36440: 11.162,33 euro;

nonché con il saldo di cassa al 31.12.2018 pari a 67,02 euro.

La sommatoria dei predetti saldi di cassa e banca è pari a **219.369,33 euro**.

Il Rendiconto generale 2018 presenta un avanzo finanziario di competenza di 47.139,75 euro, pari alla differenza tra le entrate accertate e le spese impegnate, come appresso indicato:

TOTALE ENTRATE ACCERTATE	120.886,78
TOTALE USCITE IMPEGNATE	73.743,03
AVANZO DI COMPETENZA	47.139,75

ESAME DELLA GESTIONE DI COMPETENZA

ENTRATE CORRENTI

Le entrate correnti accertate sono costituite da:

	ACCERTAMENTI
<i>Entrate</i>	<i>Anno 2018</i>
<i>Entrate Contributive</i>	
<i>Entrate derivanti da trasferimenti correnti</i>	117.982,11
<i>Altre Entrate</i>	795,51
Totale Entrate	118.777,62

Le **Entrate da trasferimenti correnti**, pari a 117.982,11 euro, sono relative ai contributi erogati da:

- MIBAC, contributo c.d. tabellare, per 81.998,00 euro;
- Regione Lazio, per 9.683,99 euro;
- Qatar Museum Authority, per 26.300,12 euro.

Le **Altre entrate**, pari 795,51 euro riguardano, prevalentemente, l'alienazione di opere dell'ingegno e diritti d'autore (vendita di libri della collana dell'Istituto) e la restituzione di somme da parte dell'Agenzia delle Dogane.

SPESE CORRENTI

Le uscite correnti impegate sono costituite da:

	IMPEGNI
<i>Uscite Correnti - Titolo I</i>	<i>Anno 2018</i>
<i>Funzionamento</i>	67.090,27
<i>Interventi diversi</i>	4.016,85
<i>Oneri comuni</i>	
<i>Trattamento di quiescenza</i>	
<i>Accantonamenti a fondo rischi ed oneri</i>	
Totale Uscite Correnti	71.107,12

Le **spese di Funzionamento** riguardano principalmente:

- per euro 11.563,18 le spese per il personale a tempo determinato;

RP
mar
AB

- per euro 603,50 i rimborsi agli organi istituzionali dell'amministrazione (si tratta di rimborsi di biglietti del treno per i componenti dell'Istituto in occasione delle riunioni dello stesso di cui il Collegio prende visione, nonché alcuni pernottamenti in albergo, necessari soprattutto per i componenti che raggiungono Roma dalla città di Torino. In relazione a tali spese, il Collegio raccomanda all'Istituto di chiedere ai componenti, una volta nota la data della riunione, di accelerare la procedura di acquisto del biglietto del treno e di scegliere l'opzione meno costosa);
- per euro 31.943,13 per l'organizzazione e partecipazione manifestazioni e convegni. Si tratta delle spese per l'organizzazione dei convegni e delle spese connesse che comprendono anche rinfreschi, stampa delle brochure, budge, vitto e alloggio dei relatori. Il Collegio al riguardo prende in visione, a campione, la seguente documentazione: fatture emesse da Cannata Paolo, architetto impegnato presso lo scavo in Sudan, per 2.500,00 euro e da D'Este Tiziana per 1.586,00 (si tratta dell'attività di ricerca in Sud Sudan finanziata dal Qatar) e polizza sottoscritta per l'invio delle persone in Sudan, con un premio annuo pari a 3.000,00 euro;
- per euro 2.400,00 i compensi agli organi istituzionali di revisione, di controllo etc. Si tratta dei compensi destinati ai componenti del Collegio dei revisori per l'anno 2018;
- per euro 5.075,20 le spese per prestazioni di natura contabile, tributarie e del lavoro relative al contratto del Dott. Monticelli;
- per euro 3.000,00 altre forme di lavoro flessibile (si tratta della collaborazione occasionale di Vignola e Bigi per la digitalizzazione dei disegni dello scavo in Sudan);
- per euro 139,50 le spese per il premio di assicurazione per la responsabilità verso terzi.

Le spese per interventi diversi riguardano prevalentemente:

- per euro 1.841,37 i versamenti al bilancio dello Stato conseguenti all'applicazione

Handwritten signatures and initials:
R
L
B

delle norme per il contenimento delle spese;

- per euro 1.849,55 spese per imposte e tasse, di cui euro 1.529,00 per l'IRAP.

SPESE IN CONTO CAPITALE

Le spese in conto capitale per complessivi 530,75 euro sono rappresentate nella seguente tabella:

Titolo II Uscite	IMPEGNI
<i>Uscite</i>	<i>Anno 2018</i>
<i>Investimenti</i>	530,75
<i>Oneri comuni</i>	
<i>Accantonamenti per spese future</i>	
<i>Accantonamento per ripristino investimenti</i>	
Totale Uscite in c/capitale	530,75


Tali spese sono relative al materiale bibliografico.

PARTITE DI GIRO

Le partite di giro che risultano in pareggio, ammontano a 2.109,16 euro riguardano le entrate e uscite che l'Istituto effettua in qualità di sostituto d'imposta, ovvero per conto di terzi, le quali costituiscono al tempo stesso un debito e un credito per l'Ente. Tra queste figurano i versamenti delle ritenute per il contratto a tempo determinato e per le collaborazioni occasionali.

SITUAZIONE AMMINISTRATIVA

La situazione amministrativa, come esposto nella tabella che segue, evidenzia il saldo di cassa iniziale, gli incassi e i pagamenti dell'esercizio, il saldo di cassa alla chiusura dell'esercizio, il totale delle somme rimaste da riscuotere, di quelle rimaste da pagare e il risultato finale di amministrazione.



	In conto		Totale
	RESIDUI	COMPETENZA	
Fondo di cassa al 1° gennaio 2018			178.942,46
RISCOSSIONI	3.540,82	110.657,28	
PAGAMENTI	11.404,57	62.366,66	
Fondo di cassa al 31 dicembre 2018			219.369,33
	RESIDUI esercizi precedenti	RESIDUI dell'esercizio	
RESIDUI ATTIVI		11.184,17	
RESIDUI PASSIVI	2.400,00	11.515,84	
Avanzo al 31 dicembre 2018			216.637,66

Il Collegio riscontra l'importo dell'avanzo di amministrazione al 31.12.2018 mediante la verifica dei saldi dei conti correnti e cassa al 31.12.2018 (di cui alla precedente pag. 2), dei residui attivi pari a 11.184,17 euro e di quelli passivi pari a 13.915,84 euro. **L'importo dell'avanzo di amministrazione, sulla base dei dati finanziari effettivi, risulta quindi pari a 216.637,66 euro.** Di questo importo 1.279,15 euro sono vincolati quale accantonamento al TFR.

GESTIONE DEI RESIDUI

Per i residui evidenziati nella situazione amministrativa l'Istituto ha fornito specifico elenco distinto anche per anno di formazione. Gli stessi alla data 31 dicembre 2018 risultano così determinati:

Residui attivi	
importo	causale
392,77	Diritti d'autore
6.000,00	Aquarius arch. Regione Lazio
152,74	Interessi bancari attivi netti
954,67	Crediti IRAP
3.683,99	L.R. 42/97 Istituti culturali Piano annuale 2018
11.184,17	TOTALE

Residui passivi

--


QF *B*
lms

importo	causale
299,22	Telefonia fissa
51,52	Imposta di registro e di bollo
133,82	Spese per servizi finanziari n.a.c.
4.369,90	Organizzazione e partecipazione manifestazioni e convegni
139,60	Organi istituzionali dell'amministrazione - rimborsi
2.400,00	Compensi Collegio dei revisori (competenza 2018)
144,96	Erario dipendenti
1.214,16	Erario autonomi
85,66	IRES
1.529,00	IRAP
519,00	INPS Dipendenti
629,00	Personale c/retribuzioni
2.400,00	Compensi Collegio dei Revisori (competenza 2017)
13.915,84	TOTALE

SITUAZIONE PATRIMONIALE

La situazione patrimoniale viene rappresentata nella seguente tabella:

ATTIVITA'	Valori al 31/12/2018	
	Parziali	Totali
A) Crediti verso lo Stato e altri Enti pubblici per la partecipazione al patrimonio iniziale		
B) Immobilizzazioni:		
Immobilizzazioni Immateriali		
Immobilizzazioni Materiali		
Immobilizzazioni Finanziarie		
C) Attivo circolante:		
Rimanenze		
Residui attivi (crediti)	11.184,17	
Attività finanziarie che non costituiscono immobilizzazioni		
Disponibilità liquide	219.369,33	
D) Ratei e Risconti:		
Ratei e risconti		
TOTALE ATTIVITA'		230.553,50
PASSIVITA'		
A) Patrimonio netto		215.358,51
Fondo di dotazione		
Avanzi economici esercizi precedenti	168.894,71	
Avanzo economico dell'esercizio	46.463,80	
B) Contributi in conto capitale		

Handwritten signature and initials:

 un
 B

C) Fondi per rischi ed oneri		
D) Trattamento di fine rapporto di lavoro subordinato		1.279,15
E) Residui passivi (Debiti)		13.915,84
F) Ratei e risconti		
Ratei e risconti		
TOTALE PASSIVITA'		230.553,50

CONTO ECONOMICO

Il conto economico evidenzia i componenti positivi e negativi della gestione secondo criteri di competenza economica e presenta i seguenti valori:

CONTO ECONOMICO	
Descrizione	Anno 2018
A) Valore della produzione	118.624,88
B) Costi della produzione	(70.338,34)
Differenza tra valore e costi della produzione (A-B)	48.286,54
C) Proventi e oneri finanziari	(173,19)
D) Rettifiche di valore di attività finanziarie	
E) Proventi e oneri straordinari	
Risultato prima delle imposte (A-B ±C±D±E)	48.113,35
Imposte dell'esercizio	(1.649,55)
Avanzo Economico	46.463,80

Per l'anno 2018, il Valore della produzione corrisponde, prevalentemente, al contributo ricevuto dall'Amministrazione vigilante e dalla Qatar Authority.

I Costi della Produzione sono prevalentemente riconducibili a quelli per acquisto di beni e servizi e per il contratto a tempo determinato e le collaborazioni occasionali.

ATTIVITÀ DI VIGILANZA EFFETTUATA DALL'ORGANO DI CONTROLLO INTERNO NEL CORSO DELL'ESERCIZIO

Nel corso del 2018 il Collegio ha svolto presso l'Istituto italiano per la storia antica tre riunioni per l'approvazione del Rendiconto Generale 2017 e per l'approvazione del bilancio previsionale 2019. Il Collegio ha preso in esame gli aspetti della gestione

relativi all'anno 2018 rilevando la persistenza di alcune criticità in relazione alla modalità di tenuta della contabilità, in parte dovute alla mancanza di un apposito software per la registrazione delle operazioni contabili e la predisposizione dei documenti di bilancio.

In relazione al rispetto delle norme del contenimento della spesa, l'Istituto ha provveduto a versare all'entrata del bilancio in data 28.06.2018 l'importo pari a 1.841,37 euro, operando le seguenti riduzioni, ai sensi dell'art. 10 del D.L. n. 91/2013 e dell'art. 50, comma 3, del D.L. n. 66/2014, per complessive riduzioni pari al 13% dello stanziamento delle stesse voci nel consuntivo 2010.

Tipologia di spesa	Stanziamento 2010	Importo riduzione
Acquisto cancelleria, stampati, materiali e beni di consumo	1.588,34	206,48
Manutenzione riparazione e adattamento locali e impianti	234,74	30,52
Postali, varie e minute	1.329,85	172,88
Energia elettrica, acqua, gas, e telefono	2.534,74	329,52
Servizi informatici	42,00	5,46
Servizio di pulizia e diversi	1.774,56	230,69
Onorari e compensi a terzi	5.834,25	758,45
Contributi e quote ad altre Istituzioni	500,00	65,00
Interessi e spese su conti correnti	325,89	42,37
Totale		1.841,37

CONCLUSIONI

Il Collegio, visti i risultati delle verifiche eseguite nel corso del 2018, attesta la corrispondenza del Rendiconto generale alle risultanze contabili, verificata l'esistenza delle attività e passività e della loro corretta esposizione in bilancio, nonché l'attendibilità delle valutazioni di bilancio, verificata la correttezza dei

[Handwritten signature]
[Handwritten signature]
[Handwritten initials]

risultati finanziari, economici e patrimoniali della gestione, nonché l'esattezza e la chiarezza dei dati contabili presentati nei prospetti di bilancio e dei relativi allegati, accertato il conseguimento dell'equilibrio di bilancio,

esprime parere favorevole

in ordine all'approvazione della proposta Rendiconto Generale dell'esercizio 2018 da parte del Consiglio Direttivo dell'Istituto.

IL COLLEGIO DEI REVISORI DEI CONTI

Dott.ssa Maria Grazia DI CESARE



Dott.ssa Angela BENINTENDE



Dot. Ugo GIRARDI PPV

